

STOELGANGTEST ELKE TWEE JAAR I MANNEN EN VROUWEN VAN 50 T.E.M. 74 JAAR

1


UITNODIGING



De uitnodiging krijg je in de bus.



Het afnamesetje zit er in.

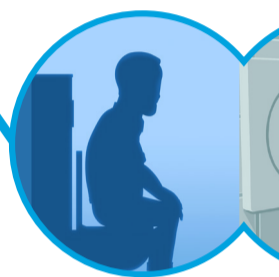


Vul de achterkant van de brief in.

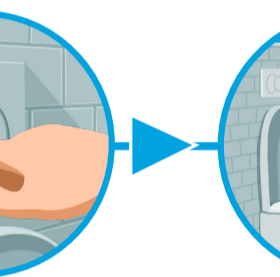
2

NEEM EEN STOELGANGSTAAL

Leg de afnameset klaar.



Plas eerst en spoel door.



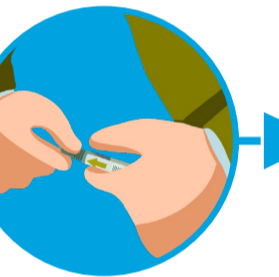
Plak het opvangpapier op de toiletbril zoals het op het papier staat.



Het opvangpapier vangt je stoelgang op.



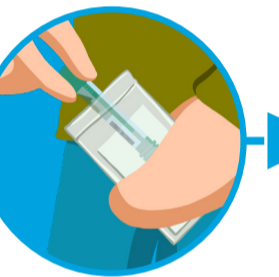
Neem met het groene staafje een beetje stoelgang op.




Plaats het groene staafje terug in het flesje. Draai de dop goed vast.



Spoel je stoelgang door, ook het opvangpapier.



Steek het flesje in het doorschijnend zakje.



Steek de ingevulde brief en het doorschijnend zakje in de envelop voor het labo.



Steek deze envelop zonder postzegel in de postbus.

3

HET STOELGANGSTAAL WORDT ONDERZOCHT IN HET LABO



4

JE KRIJGT EEN RESULTAATSBRIEF



AFWIJKING

Wel een afwijking: bijkomend onderzoek -> bespreken met je dokter.



GEEN AFWIJKING

Geen afwijking: na twee jaar opnieuw het onderzoek (tot en met 74 jaar).

1



BEVOLKINGS ONDERZOEK DIKKEDARM KANKER